



# DEMONSTRAÇÕES CONTÁBEIS

2025

x C E A R Á S P O R T I N G C L U B x

# RELATÓRIO DA ADMINISTRAÇÃO

## Contextualização

Nesse contexto atípico do clube em 2025, vivenciamos um exercício singular e, sob diversos aspectos, desafiador: ao mesmo tempo em que alcançamos a maior receita de nossa história, também registramos o pior resultado. Esse resultado ficou aquém das expectativas da Administração e de todos que acompanham a trajetória da instituição.

Cabe destacar que, ao longo do exercício, foram adotadas decisões de curto prazo com o objetivo de assegurar a permanência na Série A, entendida como condição fundamental para a estabilização financeira e esportiva do clube. No entanto, apesar dos esforços empreendidos e dos investimentos realizados nessa direção, o desfecho esperado não se concretizou, gerando impactos negativos sobre o resultado do exercício, como será esclarecido nos próximos tópicos.

Diante desse cenário, a Administração reconhece, de forma clara e responsável, a necessidade de uma análise criteriosa e aprofundada de práticas, decisões e diretrizes. Torna-se indispensável promover mudanças consistentes na condução estratégica do clube, com foco na reversão do atual quadro deficitário para um modelo mais equilibrado, eficiente e sustentável no médio e longo prazo.

Adicionalmente, ao longo do período, o clube passou por uma mudança em seu sistema de gestão ERP, o que representou um desafio relevante para a área administrativa. A transição demandou esforços significativos para garantir a migração dos dados e adaptação ao novo sistema, sendo uma fase complexa para garantir a correta integração entre diversos departamentos como compras, estoque, financeiro, departamento pessoal, gestão de contratos e contabilidade.

Conforme o Regulamento do Sistema de Sustentabilidade Financeira do Futebol, a utilização de sistemas centralizados de gestão financeira e orçamentária (ERP - Enterprise Resource Planning), tem como objetivo, assegurar a integridade, a rastreabilidade, a transparência e a conciliação automática dos dados contábeis, financeiros e operacionais, fornecendo às auditorias internas e externas informações completas e verificáveis e evitando controles paralelos ou manuais.

Nesse movimento, embora essencial para a modernização da gestão, com objetivo final de aumentar a produtividade e a integração, é comum enfrentar desafios temporários no curto prazo, com atrasos e necessidade de ajustes até a normalização total. Assim, o clube teve impactos temporários na eficiência operacional e na geração de informações consolidadas, que foram regularizados ao longo do exercício. Trabalhamos para a estabilização plena, e em 2026 almejamos uma eficiência operacional recuperada com benefícios do novo ERP plenamente realizados, após essa fase inicial de adaptação.

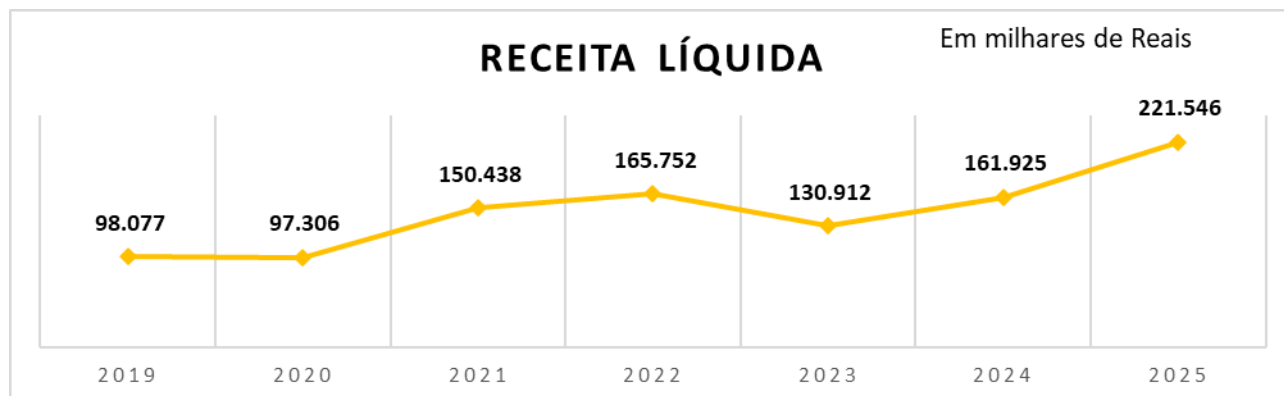
Reafirmamos nosso compromisso com a transparência na comunicação com associados, parceiros e demais públicos de interesse. Apresentamos, portanto, como prática anual, o Relatório da Administração com uma abordagem clara, objetiva e acessível, buscando traduzir de forma compreensível os números e indicadores aqui expostos.

Mais do que a apresentação de dados, este relatório procura contextualizar os fatores que influenciaram os resultados, reconhecer as fragilidades identificadas e evidenciar os aprendizados deste período. Seguiremos empenhados na implementação de medidas concretas que

restabeleçam o equilíbrio financeiro, fortaleçam a governança e permitam a construção de um futuro mais sólido e sustentável para o clube.

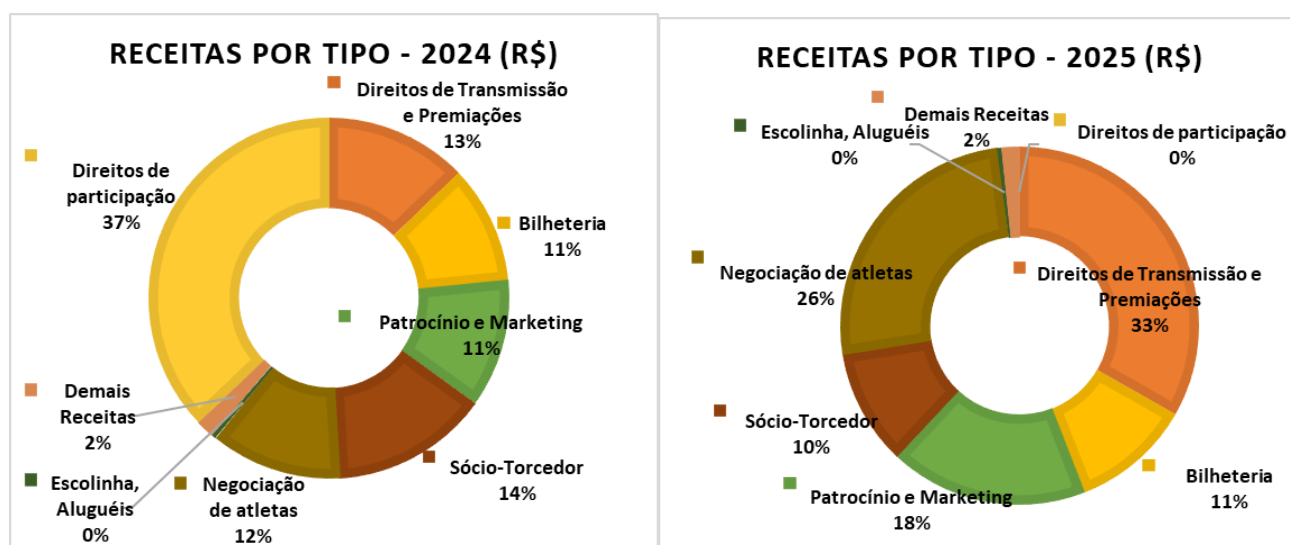
## Desempenho Econômico

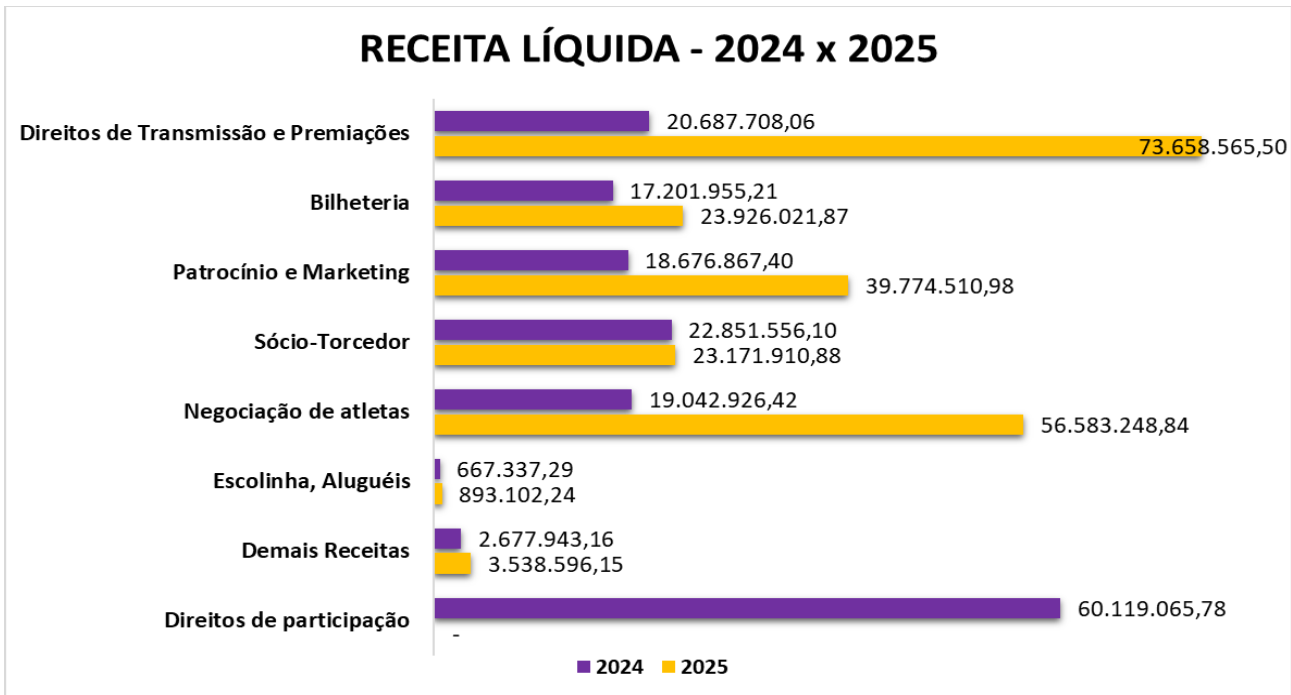
### Receitas



No exercício de 2025, em continuidade à trajetória consistente de expansão de suas receitas ao longo dos últimos anos, o Clube apresentou crescimento em sua receita líquida total, que passou de R\$ 161,9 milhões em 2024 para R\$ 221,5 milhões em 2025, com aumento aproximado de 36,8% e atingiu o maior volume de receita da história da instituição.

O aumento da receita já era esperado, considerando o histórico de crescimento que o Clube apresentou nos últimos anos e o acesso para a Série A, que aumenta consideravelmente o faturamento do futebol em diversas áreas. Em 2025 o crescimento foi impulsionado principalmente pela ampliação das receitas vinculadas aos direitos de transmissão, negociações de atletas e patrocínio/marketing, que modificou a composição das receitas em relação ao ano anterior e ficou da seguinte forma:





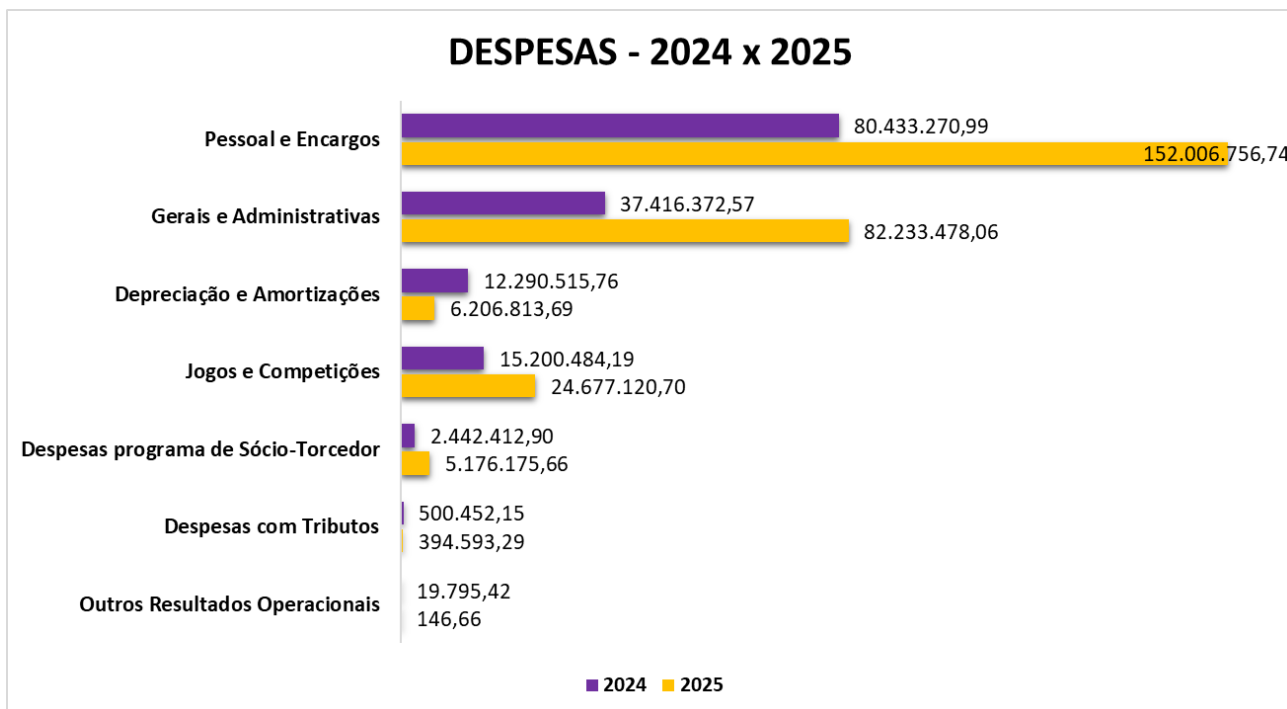
As receitas com direitos de transmissão e premiações apresentaram a principal variação positiva do exercício, evoluindo de R\$ 20,7 milhões em 2024 para R\$ 73,7 milhões em 2025. O crescimento das receitas de direitos de transmissão ocorreu em razão do acesso à Série A, uma vez que, conforme esperado, os valores pagos nessa divisão são significativamente maiores. Com relação às premiações o aumento foi consequência do melhor desempenho esportivo nas competições disputadas como Copa do Brasil e Copa do Nordeste em relação ao desempenho no ano anterior.

As receitas com negociação de atletas também apresentaram crescimento relevante, passando de R\$ 19,0 milhões para R\$ 56,6 milhões em 2025. As principais vendas do período foram dos atletas Erick Pulga, David Ricardo, Guilherme Castilho, Guilherme Luiz e Willian Machado.

No segmento comercial, as receitas de patrocínio e marketing evoluíram de R\$ 18,7 milhões em 2024 para R\$ 39,8 milhões em 2025. O principal aumento desse grupo é referente ao contrato das placas publicitárias da série A. Os patrocínios do Clube também apresentaram aumento, como esperado, em razão do acesso à Série A e das condições previstas nos contratos, que contemplam reajustes vinculados ao desempenho e à participação na principal divisão do futebol nacional. Em relação aos royalties, também houve aumento, decorrente da celebração de um novo contrato que estabelece uma garantia mínima de valores, assegurando maior previsibilidade e estabilidade nas receitas dessa rubrica.

As receitas de bilheteria apresentaram crescimento moderado, atingindo aproximadamente R\$ 23,9 milhões em 2025, aumento também previsível pela participação na competição da série A. O programa sócio torcedor manteve estabilidade no comparativo anual, passando de R\$ 22,9 milhões para R\$ 23,2 milhões. Os números demonstram manutenção da participação do torcedor como fonte recorrente de receita.

## Despesas e Resultado



As despesas operacionais apresentaram crescimento superior ao aumento das receitas e impactou significativamente no resultado econômico do exercício. O ano de 2025 foi atípico, com um conjunto de esforços adicionais para garantir a permanência do Clube na Série A. Os gastos com a folha do futebol constituíram, de longe, o principal fator responsável por esse aumento de despesas.

As despesas com pessoal e encargos passaram de R\$ 80,4 milhões em 2024 para R\$ 152,0 milhões em 2025, que representa um aumento de 89%. O crescimento está relacionado ao departamento de futebol profissional, com reforço do elenco, aumento da folha salarial e premiações.

O mercado do futebol passou por um processo contínuo de aumento dos salários nos últimos anos. Esse movimento decorre da maior concorrência entre os clubes na disputa por atletas e da valorização crescente dos jogadores. Como consequência, a manutenção de um elenco competitivo passou a exigir uma folha salarial significativamente mais elevada, o que torna esse custo uma das principais pressões financeiras para os clubes que buscam se manter competitivos.

O aumento da folha salarial bruta gera diversos custos adicionais para o Clube, uma vez que eleva encargos trabalhistas, tributos e demais obrigações vinculadas à remuneração dos atletas e profissionais do futebol. Entre esses efeitos, destacam-se também o aumento das provisões de férias e décimo terceiro salário, que acompanham a elevação da base salarial. Dessa forma, o impacto financeiro vai além dos salários em si, ampliando de forma significativa o custo total de manutenção do elenco.

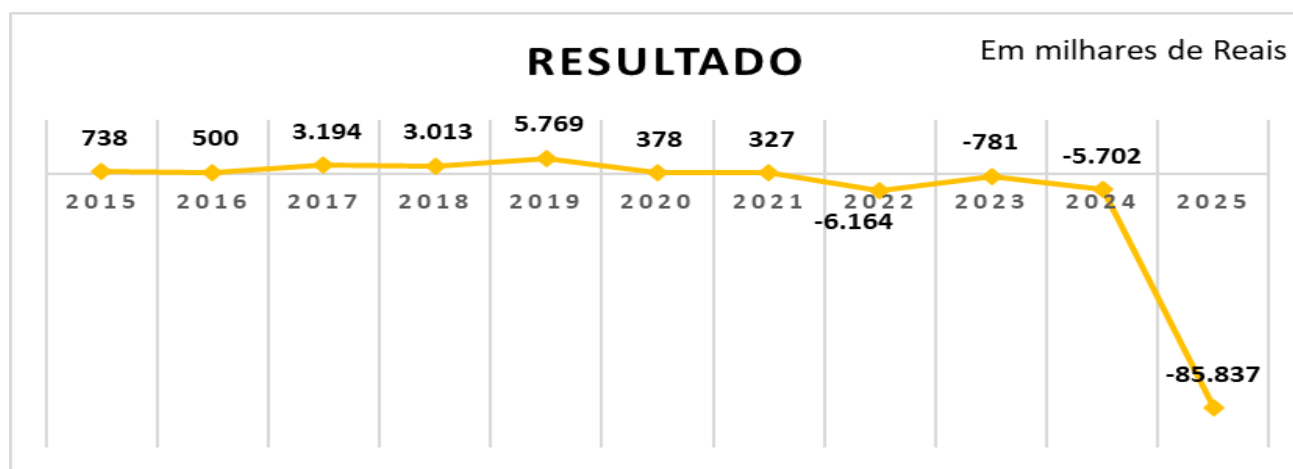
Nesse contexto, a gestão do futebol profissional assumiu o risco de arcar com uma folha salarial elevada dentro das nossas limitações para manter um elenco competitivo e equilibrado no campeonato, o que se refletiu de forma perceptível ao longo de praticamente toda a disputa da

Série A. No grupo de despesas com pessoal estão incluídos ainda, benefícios obrigatórios aos atletas e funcionários como alimentação e seguro de vida.

As despesas gerais e administrativas apresentaram um crescimento significativo, pois evoluiu de R\$ 37,4 milhões em 2024 para R\$ 82,2 milhões em 2025. Cerca de 70% do crescimento desse grupo está relacionado às negociações com atletas. Assim como as vendas de atletas aumentaram, também houve aumento no custo com venda de atletas, pois os investimentos realizados em atletas são classificados no ativo intangível, sendo amortizados até o final do contrato, mas quando ocorre a venda dos direitos econômicos antes do final do contrato, o saldo líquido do investimento menos a amortização é reconhecido como despesa, afetando o resultado econômico. Também houve aumento relacionado às comissões de agentes em renovações contratuais e em novas negociações, empréstimos e luvas de atletas, uma vez que o mercado do futebol atualmente exige esses valores em praticamente todas as negociações realizadas com atletas, reflexo do já mencionado cenário atual de disputa por atletas no mercado.

As despesas relacionadas a jogos e competições passaram de R\$ 15,2 milhões para R\$ 24,7 milhões em 2025, acompanhando o aumento da participação esportiva e logística operacional.

Apesar da evolução significativa das receitas operacionais, o crescimento acelerado das despesas com foco principal no futebol profissional e o objetivo de permanecer na Série A, comprometeu o resultado econômico do período, visto que foi necessário recorrer a empréstimos que geraram um aumento em despesas financeiras. Em consequência, o exercício de 2025 encerrou com prejuízo de R\$ 85,8 milhões, frente ao prejuízo de R\$ 5,7 milhões registrado em 2024.



## Composição dos Bens, Direitos e Obrigações

O ativo total do Clube apresentou crescimento de 25,8% em 2025, passando de R\$ 89,7 milhões em 2024 para R\$ 112,9 milhões em 2025.

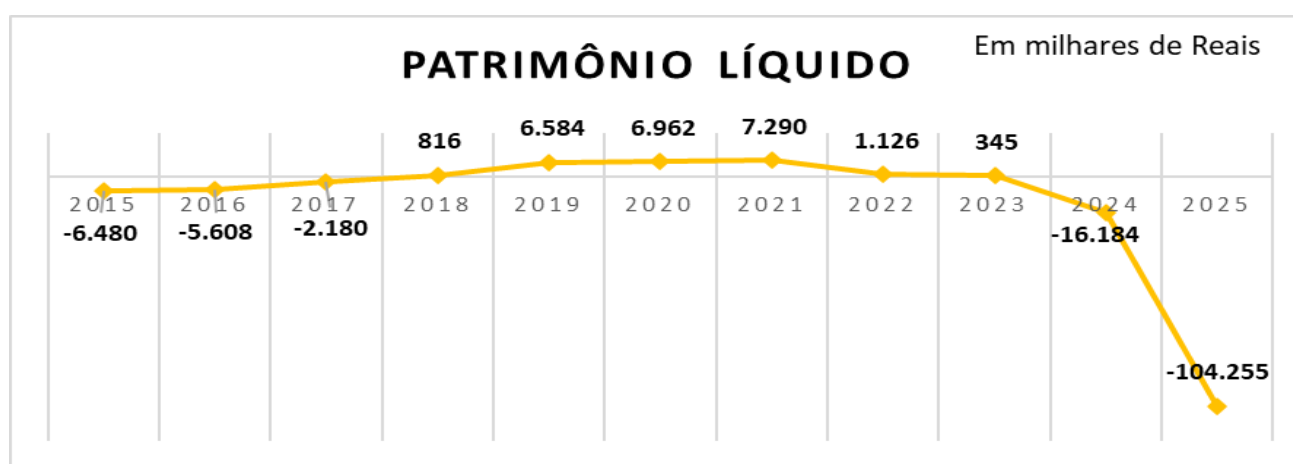
No ativo circulante, o saldo de contas a receber representa 85% do grupo e refere-se, principalmente às parcelas vincendas das negociações de vendas de atletas realizadas.

O ativo não circulante foi o principal responsável pelo crescimento, evoluindo de R\$ 41,2 milhões para R\$ 70,1 milhões. O crescimento decorre principalmente do aumento do ativo intangível, que passou de R\$ 15,2 milhões para R\$ 39,8 milhões, impactado pela opção de recompra dos direitos de transmissão da LFF, conforme detalhado em notas explicativas.

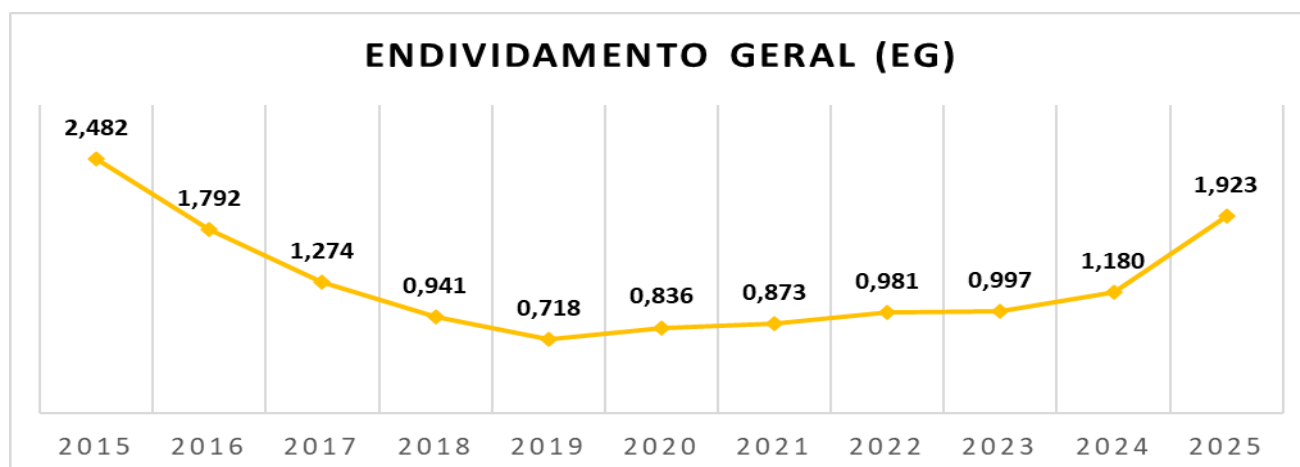
O imobilizado também apresentou crescimento, passando de R\$ 12,4 milhões em 2024 para R\$ 16,9 milhões em 2025. Os principais investimentos realizados foram com a aquisição de um ônibus e máquinas para o departamento médico.

O passivo apresentou um aumento expressivo, impulsionado pelo aumento das despesas no exercício, especialmente aquelas relacionadas a pessoal e encargos correspondentes, que contribuiu para a elevação das obrigações trabalhistas e encargos a pagar do período. Nesse contexto, também houve necessidade de captação de recursos por meio de empréstimos, com o objetivo de assegurar a continuidade das atividades.

Como consequência do prejuízo apurado no exercício e da elevação do endividamento, o patrimônio líquido apresentou redução e passou do saldo negativo de R\$ 16,2 milhões em 2024 para o saldo negativo de R\$ 104,3 milhões em 2025.



A Administração reconhece que o crescimento das obrigações financeiras e dos custos operacionais ocorreu em ritmo superior a evolução das receitas, que gerou aumento da pressão sobre a liquidez e maior endividamento.



Diante desse cenário, a gestão reafirma seu compromisso com a adoção de medidas voltadas ao equilíbrio econômico-financeiro, através do controle das despesas, redução gradual do endividamento e fortalecimento das receitas da instituição nos próximos exercícios. O Clube conseguirá restabelecer seus resultados por meio de ações de gestão e ajustes operacionais,

como já realizou em períodos anteriores. Dessa forma, a expectativa é de recuperação gradual e de superação do cenário atual nos próximos exercícios.

Finalmente, queremos agradecer aos Conselheiros, Associados, Torcedores, Patrocinadores e, em especial, aos nossos colaboradores que, direta ou indiretamente, ajudaram a Diretoria Executiva do Ceará Sporting Club na condução do dia-a-dia dessa valorosa agremiação.

JOAO PAULO  
SILVA:61521825  
300

Assinado de forma digital  
por JOAO PAULO  
SILVA:61521825300  
Dados: 2026.05.11 13:51:20  
-03'00'

**Joao Paulo Silva**  
Presidente

## RELATÓRIO DOS AUDITORES INDEPENDENTES SOBRE AS DEMONSTRAÇÕES CONTÁBEIS

Aos  
Diretores e Conselheiros do  
**Ceará Sporting Club**  
Fortaleza/CE

### Opinião

Examinamos as demonstrações contábeis do Ceará Sporting Club (Entidade), que compreendem o balanço patrimonial em 31 de dezembro de 2025 e as respectivas demonstrações do resultado, do resultado abrangente, das mutações do patrimônio líquido (passivo a descoberto) e dos fluxos de caixa para o exercício findo nessa data, bem como as correspondentes notas explicativas, incluindo o resumo das principais políticas contábeis.

Em nossa opinião, as demonstrações contábeis acima referidas apresentam adequadamente, em todos os aspectos relevantes, a posição patrimonial e financeira do Ceará Sporting Club em 31 de dezembro de 2025, o desempenho de suas operações e os seus fluxos de caixa para o exercício findo nessa data, de acordo com as práticas contábeis adotadas no Brasil, aplicáveis às entidades sem finalidades de lucros (ITG 2002 (R1)) e às entidades desportivas (ITG 2003 (R2)).

### Base para Opinião

Nossa auditoria foi conduzida de acordo com as normas brasileiras e internacionais de auditoria. Nossas responsabilidades, em conformidade com tais normas, estão descritas na seção a seguir intitulada "Responsabilidades do auditor pela auditoria das demonstrações contábeis". Somos independentes em relação à Entidade, de acordo com os princípios éticos relevantes previstos no Código de Ética Profissional do Contador e nas normas profissionais emitidas pelo Conselho Federal de Contabilidade (CFC), e cumprimos com as demais responsabilidades éticas de acordo com essas normas. Acreditamos que a evidência de auditoria obtida é suficiente e apropriada para fundamentar nossa opinião.

### Incerteza relevante relacionada com a continuidade operacional

Chamamos atenção para a Nota Explicativa nº 2.2 às demonstrações contábeis, que descreve que a Entidade incorreu em resultado deficitário de R\$85.836.550,38 no exercício findo em 31 de dezembro de 2025, e, nessa data, conforme balanço patrimonial, o passivo circulante excedeu o total do ativo circulante em R\$82.483.756,21. Conforme apresentado na Nota Explicativa nº 2.2, esses eventos ou condições indicam a existência de incerteza relevante que pode levantar dúvida significativa quanto a capacidade de continuidade operacional da Entidade. Nossa opinião não está ressalvada em relação a esse assunto.



### **Responsabilidade da Administração e da governança pelas demonstrações contábeis**

A Administração da Entidade é responsável pela elaboração e adequada apresentação das demonstrações contábeis de acordo com as práticas contábeis adotadas no Brasil e pelos controles internos que ela determinou como necessários para permitir a elaboração de demonstrações contábeis livres de distorção relevante, independentemente se causada por fraude ou erro.

Na elaboração das demonstrações contábeis, a Administração é responsável pela avaliação da capacidade da Entidade em continuar operando, divulgando, quando aplicável, os assuntos relacionados com a sua continuidade operacional e o uso dessa base contábil na elaboração das demonstrações contábeis, a não ser que a Administração pretenda liquidar a Entidade ou cessar suas operações, ou não tenha nenhuma alternativa realista para evitar o encerramento das operações.

Os responsáveis pela governança da Entidade são aqueles com responsabilidade pela supervisão do processo de elaboração das demonstrações contábeis.

### **Responsabilidade do Auditor pela auditoria das demonstrações contábeis**

Nossos objetivos são obter segurança razoável de que as demonstrações contábeis, tomadas em conjunto, estão livres de distorção relevante, independentemente se causada por fraude ou erro, e emitir relatório de auditoria contendo nossa opinião. Segurança razoável é um alto nível de segurança, mas não uma garantia de que a auditoria realizada de acordo com as normas brasileiras e internacionais de auditoria sempre detectam as eventuais distorções relevantes existentes. As distorções podem ser decorrentes de fraude ou erro e são consideradas relevantes quando, individualmente ou em conjunto, possam influenciar, dentro de uma perspectiva razoável, as decisões econômicas dos usuários tomadas com base nas referidas demonstrações contábeis.

Como parte da auditoria realizada de acordo com as normas brasileiras e internacionais de auditoria, exercemos julgamento profissional e mantemos ceticismo profissional ao longo da auditoria. Além disso:

- Identificamos e avaliamos os riscos de distorção relevante nas demonstrações contábeis, independentemente se causada por fraude ou erro, planejamos e executamos procedimentos de auditoria em resposta a tais riscos, bem como obtemos evidência de auditoria apropriada e suficiente para fundamentar nossa opinião. O risco de não detecção de distorção relevante resultante de fraude é maior do que o proveniente de erro, já que a fraude pode envolver o ato de burlar os controles internos, conluio, falsificação, omissão ou representações falsas intencionais;
- Obtemos entendimento dos controles internos relevantes para a auditoria para planejarmos procedimentos de auditoria apropriados às circunstâncias, mas não com o objetivo de expressarmos opinião sobre a eficácia dos controles internos da Entidade.
- Avaliamos a adequação das políticas contábeis utilizadas e a razoabilidade das estimativas contábeis e respectivas divulgações feitas pela Administração;



- Concluimos sobre a adequação do uso, pela Administração, da base contábil de continuidade operacional e, com base nas evidências de auditoria obtidas, se existe incerteza relevante em relação a eventos ou condições que possam levantar dúvida significativa em relação à capacidade de continuidade operacional da Entidade. Se concluirmos que existe incerteza relevante, devemos chamar atenção em nosso relatório de auditoria para as respectivas divulgações nas demonstrações contábeis ou incluir modificação em nossa opinião, se as divulgações forem inadequadas. Nossas conclusões estão fundamentadas nas evidências de auditoria obtidas até a data de nosso relatório. Todavia, eventos ou condições futuras podem levar a Entidade a não mais se manter em continuidade operacional;
- Avaliamos a apresentação geral, a estrutura e o conteúdo das demonstrações contábeis, inclusive as divulgações e se as demonstrações contábeis representam as correspondentes transações e os eventos de maneira compatível com o objetivo de apresentação adequada.

Comunicamo-nos com os responsáveis pela governança a respeito, entre outros aspectos, do alcance e da época dos trabalhos de auditoria planejados e das constatações significativas de auditoria, inclusive as eventuais deficiências significativas nos controles internos que eventualmente tenham sido identificadas durante nossos trabalhos.

Fornecemos também aos responsáveis pela governança declaração de que cumprimos com as exigências éticas relevantes, incluindo os requisitos aplicáveis de independência, e comunicamos todos os eventuais relacionamentos ou assuntos que poderiam afetar, consideravelmente, nossa independência, incluindo, quando aplicável, as respectivas salvaguardas.

Fortaleza/CE, 30 de abril de 2026

**SISTEMA AUDITORES INDEPENDENTES S/C**  
**CRC-CE (PJ) 195/O-1**



**Euvaldo Holanda Nogueira**  
Sócio Responsável Técnico  
Contador CRC - CE Nº. 006944/O-6  
CNAI - CFC Nº. 1256



**CEARA SPORTING CLUB**  
**CNPJ Nº 07.369.226/0001-03**

**BALANÇO PATRIMONIAL**  
**DOS EXERCÍCIOS FINDOS EM 31 DE DEZEMBRO DE 2025 E 2024**

Em reais

	<b>Notas Explicativas</b>	<b>2025</b>	<b>2024</b>
<b>ATIVO CIRCULANTE</b>		<b>42.848.635,72</b>	<b>48.493.948,27</b>
Caixa e Equivalentes de Caixa	Nota 3	2.110.419,90	619.155,50
Contas a Receber	Nota 4	36.496.498,20	45.662.680,21
Adiantamentos	Nota 5	2.858.771,97	1.267.366,65
Almoxarifado	Nota 6	1.214.556,64	664.447,55
Outros Créditos a Receber		22.175,57	-
Tributos a Recuperar	Nota 7	-	9.016,73
Despesas Antecipadas	Nota 8	146.213,44	271.281,63
Compras para Entrega Futura		-	-
<b>ATIVO NÃO CIRCULANTE</b>		<b>70.112.639,67</b>	<b>41.225.978,92</b>
Realizável a Longo Prazo	Nota 09	276.385,72	474.868,27
Investimentos	Nota 10	13.140.029,33	13.120.630,60
Imobilizado	Nota 11	16.851.753,81	12.413.328,88
Intangível	Nota 12	39.844.470,81	15.217.151,17
<b>TOTAL DO ATIVO</b>		<b>112.961.275,39</b>	<b>89.719.927,19</b>

JOAO PAULO  
SILVA:61521825300

Assinado de forma digital por JOAO  
PAULO SILVA:61521825300  
Dados: 2026.04.30 23:37:54 -03'00'

**João Paulo Silva**  
CPF 615.218.253-00  
**Presidente**

LISARB DOS SANTOS REGO  
MONTEIRO:90198530315

Assinado de forma digital por  
LISARB DOS SANTOS REGO  
MONTEIRO:90198530315  
Dados: 2026.04.30 23:38:10 -03'00'

**Lisarb dos Santos Rego Monteiro**  
CRC CE-026759/O-5  
**Contador**

(As notas explicativas integram o conjunto das demonstrações contábeis.)



**CEARA SPORTING CLUB**  
**CNPJ Nº 07.369.226/0001-03**

**BALANÇO PATRIMONIAL**  
**DOS EXERCÍCIOS FINDOS EM 31 DE DEZEMBRO DE 2025 E 2024**

Em Reais

	Notas Explicativas	2025	2024
<b>PASSIVO CIRCULANTE</b>		<b>125.332.391,93</b>	<b>54.593.326,00</b>
Fornecedores	Nota 13	6.175.584,71	2.665.121,87
Empréstimos e Financiamentos	Nota 14	30.231.893,92	9.775.343,16
Direitos de Imagem a Pagar	Nota 15	2.055.862,59	800.891,67
Comissões de Agentes a Pagar	Nota 16	2.333.747,99	1.762.778,26
Obrigações Trabalhistas e Previdenciárias	Nota 17	63.249.326,69	22.776.811,26
Obrigações Tributárias	Nota 18	933.383,54	130.058,64
Parcelamentos Tributários	Nota 19	10.983.773,36	1.519.388,07
Obrigações com Clubes	Nota 20	4.125.300,00	9.584.800,00
Outras Contas a Pagar	Nota 21	4.444.284,72	5.147.903,75
Adiantamentos Recebidos	Nota 22	-	430.229,32
Provisão para Contingências		799.234,41	-
<b>PASSIVO NÃO CIRCULANTE</b>		<b>91.883.941,13</b>	<b>51.310.358,56</b>
Empréstimos e Financiamentos	Nota 14	54.500.224,92	11.849.435,54
Parcelamentos Tributários	Nota 19	37.383.716,21	39.460.923,02
<b>PATRIMÔNIO LÍQUIDO</b>		<b>(104.255.057,67)</b>	<b>(16.183.757,37)</b>
Patrimônio Social		(18.418.507,29)	(10.481.502,23)
Déficit do Exercício		(85.836.550,38)	(5.702.255,14)
<b>TOTAL PASSIVO + PATRIMONIO LIQUIDO</b>		<b>112.961.275,39</b>	<b>89.719.927,19</b>

**JOAO PAULO**  
**SILVA:61521825300**

Assinado de forma digital por  
JOAO PAULO SILVA:61521825300  
Dados: 2026.04.30 23:37:42 -03'00'

**João Paulo Silva**  
CPF 615.218.253-00  
**Presidente**

**LISARB DOS SANTOS**  
**REGO**  
**MONTEIRO:90198530315**

Assinado de forma digital por  
LISARB DOS SANTOS REGO  
MONTEIRO:90198530315  
Dados: 2026.04.30 23:38:24 -03'00'

**Lisarb dos Santos Rego Monteiro**  
CRC CE-026759/O-5  
**Contador**



**CEARA SPORTING CLUB**  
**CNPJ Nº 07.369.226/0001-03**

**DEMONSTRAÇÃO DO RESULTADO DO EXERCÍCIO**  
**DOS EXERCÍCIOS FINDOS EM 31 DE DEZEMBRO DE 2025 E 2024**

Em reais

	Notas Explicativas	2025	2024
<b>RECEITA OPERACIONAL LIQUIDA</b>	Nota 23	<b>221.545.956,46</b>	<b>161.925.359,42</b>
<b>(-) CUSTOS E DESPESAS OPERACIONAIS</b>	Nota 24	<b>(270.769.212,99)</b>	<b>(148.303.303,98)</b>
Pessoal e Encargos		(152.006.756,74)	(80.433.270,99)
Gerais e Administrativas		(88.514.566,60)	(49.706.888,33)
Sócio Torcedor		(5.176.175,66)	(2.442.412,90)
Jogos e Competições		(24.677.120,70)	(15.200.484,19)
Tributárias		(394.593,29)	(500.452,15)
Outros Resultados Operacionais		-	(19.795,42)
<b>(-) SUPERÁVIT OPERACIONAL ANTES DAS RECEITAS E DESPESAS FINANCEIRAS</b>		<b>(49.223.256,53)</b>	<b>13.622.055,44</b>
Receitas Financeiras	Nota 25	1.222.468,50	674.846,26
Despesas Financeiras	Nota 25	(37.835.762,35)	(19.999.156,84)
<b>DÉFICIT DO EXERCÍCIO</b>		<b>(85.836.550,38)</b>	<b>(5.702.255,14)</b>

JOAO PAULO  
SILVA:61521825300  
Assinado de forma digital por JOAO PAULO SILVA:61521825300  
Dados: 2026.04.30 23:37:30 -03'00'

**João Paulo Silva**  
CPF 615.218.253-00  
**Presidente**

LISARB DOS SANTOS  
REGO  
MONTEIRO:90198530315  
Assinado de forma digital por LISARB DOS SANTOS REGO MONTEIRO:90198530315  
Dados: 2026.04.30 23:38:35 -03'00'

**Lisarb dos Santos Rego Monteiro**  
CRC CE-026759/O-5  
**Contador**

(As notas explicativas integram o conjunto das demonstrações contábeis.)



**CEARA SPORTING CLUB**  
**CNPJ Nº 07.369.226/0001-03**

DEMONSTRAÇÃO DO RESULTADO ABRANGENTE  
DOS EXERCÍCIOS FINDOS EM 31 DE DEZEMBRO DE 2025 E 2024

Em reais

	2025	2024
DÉFICIT DO EXERCÍCIO	<u>(85.836.550,38)</u>	<u>(5.702.255,14)</u>
Outros Resultados Abrangentes	-	-
<b>TOTAL DO RESULTADO ABRANGENTE DO EXERCÍCIO</b>	<u><b>(85.836.550,38)</b></u>	<u><b>(5.702.255,14)</b></u>

JOAO PAULO

SILVA:6152182530

0

Assinado de forma digital por  
JOAO PAULO  
SILVA:61521825300  
Dados: 2026.04.30 23:37:18  
-03'00'

**João Paulo Silva**

CPF 615.218.253-00

**Presidente**

LISARB DOS SANTOS

REGO

MONTEIRO:9019853031

5

Assinado de forma digital por  
LISARB DOS SANTOS REGO  
MONTEIRO:90198530315  
Dados: 2026.04.30 23:38:48  
-03'00'

**Lisarb dos Santos Rego Monteiro**

CRC CE-026759/O-5

**Contador**

(As notas explicativas integram o conjunto das demonstrações contábeis.)



**CEARA SPORTING CLUB**  
**CNPJ Nº 07.369.226/0001-03**

DEMONSTRAÇÃO DAS MUTAÇÕES DO PATRIMÔNIO LÍQUIDO  
DOS EXERCÍCIOS FINDOS EM 31 DE DEZEMBRO DE 2025 E 2024

Em reais

(PERÍODO DE 31/DEZ/22 A 31/DEZ/24)

CONTAS	PATRIMÔNIO SOCIAL	SUPERÁVIT OU DÉFICIT	TOTAL GERAL
<b>SALDOS EM 31/12/23</b>	<b>1.125.766,24</b>	<b>(781.225,50)</b>	<b>344.540,74</b>
Incorporação do Déficit ao Patrimônio Social	(781.225,50)	781.225,50	-
Ajuste no Intangível (ITG 2003 R2)	(10.826.042,97)		(10.826.042,97)
Déficit do Exercício		(5.702.255,14)	(5.702.255,14)
<b>SALDOS EM 31/12/24</b>	<b>(10.481.502,23)</b>	<b>(5.702.255,14)</b>	<b>(16.183.757,37)</b>
Incorporação do Déficit ao Patrimônio Social	(5.702.255,14)	5.702.255,14	-
Outras Mutações do Patrimônio Líquido	(2.234.749,92)		(2.234.749,92)
Déficit do Exercício		(85.836.550,38)	(85.836.550,38)
<b>SALDOS EM 31/12/25</b>	<b>(18.418.507,29)</b>	<b>(85.836.550,38)</b>	<b>(104.255.057,67)</b>

JOAO PAULO  
SILVA:61521825300

Assinado de forma digital por  
JOAO PAULO SILVA:61521825300  
Dados: 2026.04.30 23:36:50 -03'00'

**João Paulo Silva**  
CPF 615.218.253-00  
**Presidente**

- LISARB DOS SANTOS REGO  
MONTEIRO:90198530315

Assinado de forma digital por LISARB  
DOS SANTOS REGO  
MONTEIRO:90198530315  
Dados: 2026.04.30 23:39:01 -03'00'

**Lisarb dos Santos Rego Monteiro**  
CRC CE-026759/O-5  
**Contador**

(As notas explicativas integram o conjunto das demonstrações contábeis.)



**CEARA SPORTING CLUB**  
**CNPJ Nº 07.369.226/0001-03**

DEMONSTRAÇÃO DO FLUXO DE CAIXA - MÉTODO INDIRETO  
DOS EXERCÍCIOS FINDOS EM 31 DE DEZEMBRO DE 2025 E 2024

Em reais

	2025	2024
<b>ATIVIDADES OPERACIONAIS</b>	<b><u>(8.879.908,86)</u></b>	<b><u>19.203.457,08</u></b>
Déficit do exercício	(85.836.550,38)	(5.702.255,14)
Despesas/Receitas que não afetam o Caixa		
(+) Depreciação	1.213.486,85	1.203.539,71
(+) Amortização	4.993.326,84	11.086.976,05
(+) Baixa Imobilizado	15.819,41	27.564,77
(+) Baixa Intangível	17.428.390,48	1.782.682,48
Outras Mutações do Patrimônio Líquido	(2.234.749,92)	-
<b>(Aumento)/ Redução no Ativo</b>	<b><u>7.335.059,50</u></b>	<b><u>(3.795.017,22)</u></b>
(Aumento)/ Redução em Contas a Receber	9.166.182,01	(3.172.747,28)
(Aumento)/ Redução em Adiantamentos	(1.591.405,32)	(572.635,95)
(Aumento)/ Redução em Estoques	(550.109,09)	86.733,58
(Aumento)/ Redução em Tributos a Recuperar	9.016,73	-
(Aumento)/ Redução em Outros Créditos	(22.175,57)	315.858,24
(Aumento)/ Redução em Despesas Antecipadas	125.068,19	(226.827,75)
(Aumento)/ Redução em Realizável a Longo Prazo	198.482,55	(225.398,06)
<b>Aumento/(Redução) no Passivo</b>	<b><u>48.205.308,36</u></b>	<b><u>14.599.966,43</u></b>
Aumento/(Redução) Em Fornecedores	3.510.462,84	971.273,10
Aumento/(Redução) Em Direito de Imagem a Pagar	1.254.970,92	464.975,67
Aumento/(Redução) Em Comissões de Agentes a Pagar	570.969,73	966.377,71
Aumento/(Redução) Em Obrigações Tributárias	803.324,90	(84.173,84)
Aumento/(Redução) Em Obrigações Trabalhistas e Previdenciárias	40.472.515,43	8.620.042,71
Aumento/(Redução) Em Parcelamentos Tributários	7.387.178,48	7.552.867,52
Aumento/(Redução) Em Outras contas a pagar	(703.619,03)	1.652.354,28
Aumento/(Redução) Em obrigações com clubes	(5.459.500,00)	(5.933.980,04)
Aumento/(Redução) Em Obrigações contratuais ref Dir. Econômicos	-	(40.000,00)
Aumento/(Redução) Contingências	799.234,41	430.229,32
Aumento/(Redução) Em Adiantamentos Recebidos	(430.229,32)	-
<b>ATIVIDADES DE INVESTIMENTOS</b>	<b><u>(52.736.166,88)</u></b>	<b><u>(5.827.982,71)</u></b>
Aquisições de Investimentos	(19.398,73)	(208.742,47)
Aplicações no Imobilizado	(5.667.731,19)	(292.093,28)
Aplicações no Intangível	(47.049.036,96)	(5.327.146,96)
<b>ATIVIDADES DE FINANCIAMENTOS</b>	<b><u>63.107.340,14</u></b>	<b><u>(12.815.318,49)</u></b>
Captação de Empréstimos e Financiamentos	151.426.996,07	91.226.525,98
Amortizações de Empréstimos e Financiamentos	(88.319.655,93)	(104.041.844,47)
<b>VARIAÇÃO DO CAIXA E EQUIVALENTES DE CAIXA</b>	<b><u>1.491.264,40</u></b>	<b><u>560.155,88</u></b>
Saldo no Início do Período	619.155,50	58.999,62
Saldo no Final do Período	2.110.419,90	619.155,50
	<b><u>1.491.264,40</u></b>	<b><u>560.155,88</u></b>

**JOAO PAULO  
SILVA:61521825300**

Assinado de forma digital por  
JOAO PAULO SILVA:61521825300  
Dados: 2026.04.30 23:36:36 -03'00'

**João Paulo Silva**  
CPF 615.218.253-00  
**Presidente**

LISARB DOS SANTOS  
REGO  
MONTEIRO:90198530315

Assinado de forma digital por  
LISARB DOS SANTOS REGO  
MONTEIRO:90198530315  
Dados: 2026.04.30 23:39:14 -03'00'

**Lisarb dos Santos Rego Monteiro**  
CRC CE-026759/O-5  
**Contador**

(As notas explicativas integram o conjunto das demonstrações contábeis.)



## **1. Contexto operacional**

O Ceará Sporting Club com inscrição no CNPJ de nº 07.369.226/0001-03 é uma associação civil sem fins econômicos e com personalidade jurídica própria fundado em 2 de junho de 1914. Sua principal finalidade é a prática do futebol profissional e não profissional, bem como outros desportos, olímpicos ou não, atuando no desenvolvimento de atividades sociais, educacionais, recreativas, culturais, cívicas e assistenciais.

## **2. Apresentação das demonstrações contábeis e principais práticas contábeis**

### **2.1. Apresentação das Demonstrações Contábeis**

As demonstrações contábeis estão apresentadas em conformidade com as práticas contábeis adotadas no Brasil, as quais abrangem as normas brasileiras de contabilidade. Na elaboração das demonstrações contábeis relativas ao período findo em 31/12/2025 o Clube obedeceu às normas aplicáveis as entidades sem fins lucrativos ITG 2002 (R1) foi aprovada pela Resolução CFC nº 1.409/12 e entidades desportivas profissionais, ITG 2003 (R2), aprovada pela Resolução CFC nº 1.429/2013, e legislação específica aplicável e ainda o manual de contabilidade para Entidades Desportivas da APFUT – Autoridade Pública de Governança do Futebol.

A Administração da Entidade declara de maneira explícita, e não reservada, que as demonstrações contábeis ora apresentadas foram elaboradas e estão apresentadas de acordo com as práticas contábeis adotadas no Brasil.

#### **2.1.1 Autorização para emissão e divulgação das Demonstrações Contábeis**

As demonstrações referentes ao período findo em 31 de dezembro de 2025 tiveram plena autorização para a emissão e divulgação na data de 30 de Abril de 2026.

## **2.2. Continuidade operacional**

No exercício encerrado em 31 de dezembro de 2025, conforme a Demonstração de Resultado do Exercício, o Ceará Sporting Club registrou um prejuízo de R\$ 85.836.550,38.

A instabilidade econômico-financeira do período foi resultado de investimentos substanciais realizados no departamento de futebol, com o objetivo de fortalecer o elenco profissional para a temporada. Esses investimentos, focados no atingimento dos objetivos estratégicos do clube, impactaram negativamente os indicadores financeiros.

Ainda em 2025, a Administração identificou ações para buscar o reequilíbrio das finanças, com ênfase na redução dos passivos de curto prazo, principalmente empréstimos e tributos. Contudo, o desempenho esportivo abaixo do esperado ao final da temporada, culminando no rebaixamento, agravou o cenário econômico-financeiro do clube.

Em resposta, a Administração iniciou um processo de readequação estrutural para a temporada de 2026, com o objetivo de reduzir custos a níveis compatíveis com a nova realidade da instituição. Para 2026, Administração projeta uma recuperação gradual do equilíbrio financeiro, com base no aumento de novas receitas, negociações de atletas, captação de novos parceiros comerciais e ações para aproximar o torcedor, tanto nas bilheteiras quanto no programa de Sócio Torcedor.

Dessa forma, a expectativa é que o atual cenário econômico-financeiro, embora sensível, seja temporário, devido às ações já mapeadas e em implementação.



### **2.3. Principais Práticas Contábeis Adotadas**

As principais práticas contábeis que foram adotadas na elaboração das referidas demonstrações estão descritas a seguir:

#### **2.3.1. Principais fontes de julgamento e estimativas**

A preparação das demonstrações contábeis de acordo com a norma de pequenas e médias empresas determina que a Administração faça julgamentos, estimativas e premissas que afetam a aplicação de políticas contábeis e os valores reportados de ativos, passivos, receitas e despesas. Os resultados reais podem divergir dessas estimativas.

As informações sobre premissas e estimativas que possuam um risco de resultar em um ajuste dentro do próximo exercício estão relacionadas, principalmente, aos seguintes aspectos e são revistas de uma maneira contínua: vida útil dos ativos imobilizados e provisões para contingências fiscais, cíveis e trabalhistas, as quais, apesar de refletirem o julgamento da melhor estimativa possível por parte da Administração da Entidade, relacionadas à probabilidade de eventos futuros, podem eventualmente apresentar variações em relação aos dados e valores reais.

Estimativas e premissas são revistas de uma maneira contínua. Revisões com relação a estimativas contábeis são reconhecidas no período em que referidas estimativas são revisadas e em quaisquer períodos futuros afetados.

#### **2.3.2. Caixa e Equivalentes de Caixa**

Caixa e equivalentes de caixa incluem dinheiro em caixa, depósitos bancários, investimentos de curto prazo de alta liquidez e com risco insignificante de mudança de valor e limites utilizados de conta garantida. O saldo utilizado de contas garantidas inclui-se em empréstimos no passivo circulante do balanço, e compõe o saldo de caixa e equivalentes de caixa para fins de demonstração dos fluxos de caixa.

#### **2.3.3. Instrumentos Financeiros**

##### **a) Passivos financeiros**

Os passivos financeiros da Entidade são substancialmente representados por fornecedores, empréstimos, obrigações com clubes e atletas e outras contas a pagar. São demonstrados pelos valores conhecidos ou calculáveis, acrescidos, quando aplicável, dos correspondentes encargos e das variações monetárias incorridas até a data do balanço.

#### **2.3.4. Estoques**

Os estoques, substancialmente representados por materiais de almoxarifado, são avaliados pelo preço médio, que não supera os valores de mercado ou valor líquido de realização. O custo desses estoques é reconhecido no resultado quando baixados.

#### **2.3.5. Demais contas do ativo circulante**

São apresentadas ao valor de realização, incluindo, quando aplicável, os rendimentos auferidos até a data do balanço ou no caso de despesas antecipadas, ao custo.

#### **2.3.6. Imobilizado**

Edificações, máquinas, equipamentos, instalações e veículos estão registrados ao custo, deduzidos de depreciação acumulada e perda por redução do valor recuperável (se aplicável).

A depreciação é reconhecida com base na estimativa fiscal, pelo método linear.



### **2.3.7. Intangível**

São reconhecidos os direitos econômicos sobre atletas e software, os quais são amortizados pela vigência do contrato ou baixa da expectativa de rentabilidade futura. Nesse exercício houve a baixa dos valores do intangível dos atletas da base, evento regido pela ITG 2003 (R2).

### **2.3.8. Passivo circulante e não circulante**

Os passivos circulantes e não circulantes são demonstrados pelos valores conhecidos ou calculáveis acrescidos, quando aplicável, dos correspondentes encargos, variações monetárias e/ou cambiais incorridas até a data do balanço patrimonial.

### **2.3.9. Provisões**

As provisões para ações judiciais (trabalhista, cíveis e tributárias) são reconhecidas quando: a Entidade tem uma obrigação presente ou não formalizada como resultado de eventos passados; é provável que uma saída de recursos seja necessária para liquidar a obrigação e o valor tiver sido estimado com segurança. As provisões não são reconhecidas com relação às perdas operacionais futuras.

### **2.3.10. Reconhecimento de receita**

#### **2.3.10.1. Geral**

A receita compreende o valor das diversas entradas de recursos, seja pelo Direito de Transmissão, Patrocínio, Royalties, Bilheteria, Negociações de atletas, Patrimoniais, Programa de sócios torcedores e etc. reconhecida quando os riscos e os benefícios são transferidos.

#### **2.3.10.2. Direitos de Transmissão de Jogos**

As Receitas são reconhecidas pela celebração do contrato entre a empresa detentora da transmissão e a entidade e contabilizada conforme o regime de competência referenciados aos contratos.

#### **2.3.10.3. Bilheteria**

São Receitas provenientes da venda de ingressos durante as competições as quais o clube participa durante o ano corrente.

#### **2.3.10.4. Sócio Torcedor**

São recursos provenientes dos valores de mensalidades recebidas dos sócios.

#### **2.3.10.5. Royalties de Produtos Licenciados**

Essa Receita é decorrente de participação das vendas dos produtos com os franqueados pelas lojas vinculadas ao clube.

#### **2.3.10.6. Contratos de Publicidade e Patrocínio**

São Receitas acordadas e celebradas com respectivos contratos imagem na estampa nas camisas, placas de campo e site oficial sendo que esses contratos são reconhecidos pelo regime de competência pela entidade.



### 2.3.10.7. Venda de Direitos de Participação

Receita proveniente do acordo entre Ceará e demais clubes participantes da Liga Forte de Futebol (LFF) que celebra a venda de direitos de participação e o clube receberá uma porcentagem em cima do valor global da venda.

### 2.3.11. Receitas e despesas financeiras

Representam juros e variações cambiais decorrentes de aplicações financeiras, tarifas bancárias e descontos obtidos, conforme demonstrado na Nota Explicativa.

### 2.3.12. Divulgação das Demonstrações Contábeis

A entidade apresentou o conjunto completo de demonstrações contábeis, de maneira comparativa às do exercício anterior de acordo com as normas que são aplicáveis às entidades sem fins lucrativos (ITG 2002 (R1)) e também a ITG 2003 (R2) que se aplica a entidades desportivas profissionais. As demonstrações contábeis foram aprovadas pela administração para divulgação.

### 2.3.13. Reconhecimento das Despesas

Os Reconhecimentos das despesas da entidade são pelo regime de competência a partir da documentação fiscal e períodos de vigências dos contratos firmados com terceiros.

## 3. Caixa e equivalentes de caixa

Caixa e equivalentes de caixa compreendem numerário em espécie e depósitos bancários disponíveis, bem como as aplicações financeiras de curto prazo, de alta liquidez, que são prontamente conversíveis. Estão representados como segue:

	<b>2025 (R\$)</b>	<b>2024 (R\$)</b>
Caixa	5.004,45	13.101,38
Bancos conta movimento	826.905,31	374.592,65
Aplicações de liquidez imediata	1.278.510,14	231.461,47
<b>TOTAL</b>	<b>2.110.419,90</b>	<b>619.155,50</b>

(a) A composição das aplicações financeiras está referenciada pelo quadro abaixo quanto a composição dos recursos aplicados pela entidade:

	<b>2025 (R\$)</b>
APLICACAO BANCO DO BRASIL CC 76680-1	228.221,51
APLICACAO BANCO DO BRASIL CC 76721-2	317,69
APLICACAO BRADESCO AG 6282 C: 38854-8	1.025.248,63
APLICACAO SANTANDER AG.3132 CC.13014848	20.731,95
APLIC. ITAU - AG: 8527 CC: 39932	673,50
APLIC. SICREDI	735,63
APLIC. PREFEITURA 6051	2580,90
APLIC. DEBENTURES BRADESCO 38854-8	-
DAYCOVAL APLICACAO	-
<b>TOTAL</b>	<b>1.278.510,14</b>



#### 4. Contas a receber

Estão registrados nesta conta os valores a receber na seguinte rubrica:

		2025 (R\$)	2024 (R\$)
Contas a Receber na Venda de Atletas	(a)	24.654.460,00	8.621.561,31
Patrocínios a Receber	(b)	3.847.702,97	3.330.983,70
Sócio torcedor a receber	(c)	780,40	449.788,01
Royalties a Receber	(d)	2.130.962,74	1.230.443,43
Bares a receber	(i)	596.334,21	-
Multa a receber	(e)	271.555,05	271.555,05
Direitos de Participação a Receber - LFF	(f)	-	31.656.006,94
Bilheteria a receber	(g)	1.275.363,83	102.341,77
Contratos de camarotes a receber		52.000,00	-
Mensalidade da escolinha a receber		167.125,17	-
Produtos licenciados a receber		79.241,12	-
Direitos de Transmissão a receber		3.420.972,71	-
<b>TOTAL</b>		<b>36.496.498,20</b>	<b>45.662.680,21</b>

(a) A conta refere-se a valores a receber de contratos de venda de Jogadores negociados durante a temporada e passadas, tais clubes são Between, Clube Nacional, Bahia e Botafogo.

(b) A conta refere-se a saldo de parcelas a receber de contratos de patrocínio executados pela entidade, com estimativa de recebimento em 2025. Na composição deste saldo encontra-se o montante a receber de R\$ 1.000.000,00 referente a valores de contratos de patrocínio com a empresa Topper entre os anos de 2016 a 2019, os quais estavam sendo objeto de processos judiciais. Durante o ano de 2021, a Entidade conseguiu decisões favoráveis sobre estas questões e teve parecer da sua assessoria jurídica de ganho líquido e certo. Desta forma com base em toda fundamentação citada anteriormente, foi efetuado o registro contábil no ano de 2021. Em 2024 houve recebimentos de 24 parcelas do acordo, no total. Também se encontra o contrato, referente a temporada de 2022, da BITCI no montante de R\$ 2.148.896,00. Os demais valores são patrocínios a receber em janeiro de 2026.

(c) A conta refere-se a valores a receber de cartões e boletos a receber em relação aos planos de sócio torcedor.

(d) A conta refere-se ao saldo de royalties das lojas franqueadas a receber.

(e) A conta refere-se a valores processuais de multas a receber, que durante o ano de 2021 a Entidade conseguiu decisões favoráveis sobre estas questões, e teve parecer da sua assessoria jurídica de ganho líquido e certo.

(f) A conta refere-se ao valor a receber da Life Capital Partners e com a norte-americana Serengeti Asset Management, com interveniência e anuência da Liga Forte Futebol do Brasil (LFF) em 31/12/2023. Foi reconhecido o



montante correspondente a segunda (25%) e a terceira (25%) parcelas da LFF (Liga Forte do Futebol), referente a venda de Direitos de Participação prevista em contrato. O saldo referente a segunda parcela foi integralmente liquidado durante o exercício de 2024, restando o saldo em Contas a Receber no montante de R\$ 31.656.006,94 (Trinta e um milhões, seiscentos e cinquenta e seis mil, seis reais e noventa e quatro centavos) a serem liquidados durante o exercício de 2025.

(g) Referente a saldo de bilheteria de jogos de dezembro/2025 a receber em 2026 de cartões de crédito.

#### 5. Adiantamentos

		2025 (R\$)	2024 (R\$)
Adiantamentos a Fornecedores	(a)	1.856.508,62	775.688,23
Adiantamentos a Funcionários	(b)	798.062,14	92.514,68
Adiantamento Direitos de Imagem	(c)	162.359,14	399.163,74
Adiantamentos cartão alelo		41.842,07	-
<b>TOTAL</b>		<b>2.858.771,97</b>	<b>1.267.366,65</b>

(a) A rubrica refere-se aos pagamentos feitos antecipadamente, aos fornecedores, na aquisição de mercadorias e bens;

(b) A rubrica registra os adiantamentos operacionais aos empregados relacionados a salários, férias e décimo terceiro salário;

(c) A rubrica refere-se aos pagamentos feitos antecipadamente aos atletas.

#### 6. Almozarifado

	2025 (R\$)	2024 (R\$)
Almozarifado	1.214.556,64	664.447,55
<b>TOTAL</b>	<b>1.214.556,64</b>	<b>664.447,55</b>

A entidade mantém controle informatizado do estoque de materiais esportivos o qual periodicamente é movimentado pelas aquisições e consumos dos mesmos.

#### 7. Tributos a recuperar

Corresponde a créditos decorrentes de pagamentos indevidos de CSLL, COFINS e Contribuição para o PIS/Pasep Retidas na Fonte pelas Pessoas Jurídicas de Direito Privado (CSRF), além de retenções na fonte de Imposto de Renda Retido na Fonte (IRRF), sobre os quais deverá ocorrer a compensação e/ou restituição.

	2025 (R\$)	2024 (R\$)
CSRF a recuperar	-	7.516,73
INSS a Recuperar	-	-
Tributos Diversos a Recuperar	-	-
IRRF A Recuperar	-	1.500,00
<b>TOTAL</b>	<b>-</b>	<b>9.016,73</b>



## 8. Despesas Antecipadas

A norma contábil prevê que as despesas pagas antecipadamente sejam apropriadas ao resultado a medida de sua realização, obedecendo ao princípio da Competência. Nesta conta estão registrados o prêmio de seguro a apropriar.

## 9. Realizável a Longo Prazo

	<b>2025 (R\$)</b>	<b>2024 (R\$)</b>
Depósitos Judiciais	159.129,26	118.481,71
Consórcios	117.256,46	356.386,56
<b>TOTAL</b>	<b>276.385,72</b>	<b>474.868,27</b>

Constam neste grupo os valores pagos a título de consórcios e outros títulos a receber relativos à negociação de atletas. O subgrupo apresenta também a conta de Depósitos Judiciais a qual refere-se a causas judiciais em andamento.

## 10. Investimentos

O grupo de investimentos é composto por recursos aplicados no Centro de Treinamento Esportivo do Nordeste – CETEN, cujo objetivo é a formação de jovens atletas das categorias de base que podem ser aproveitados na Entidade futuramente como atletas profissionais e investimentos junto a instituições financeiras sem previsão de resgate.

	<b>2025 (R\$)</b>	<b>2024 (R\$)</b>
Centro de Treinamento Esportivo	13.091.292,43	13.091.292,43
SICREDI	3.436,76	2.695,75
Título de Capitalização	45.300,14	26.642,42
<b>TOTAL</b>	<b>13.140.029,33</b>	<b>13.120.630,60</b>

## 11. Imobilizado

O Ativo imobilizado é o item tangível que é mantido para uso na produção ou fornecimento de mercadorias ou serviços, para aluguel a outros, ou para fins administrativos, o qual se espera utilizar por mais de um período. A entidade no exercício de 2025 elaborou laudo técnico o qual atestou a vida útil econômica dos bens, e que serviu de base para apuração dos critérios de depreciação destes. Segue o quadro de movimentação do Ativo Imobilizado nos anos de 2024 e 2025, assim como a evidenciação das taxas de depreciação utilizadas:

## Imobilizado

Custo	Depreciação a.a	2024 (R\$)	Adições	Baixas	Transferências	2025 (R\$)
Imóveis	4%	11.389.439,79	-	-	-	11.389.439,79
Equipamentos Para Processamento	20%	1.048.912,71	410.713,53	-	59.499,70	1.519.125,94
Maquinas, Aparelhos e Equipament	10%	3.127.527,74	956.192,45	(371.174,32)	(90.729,40)	3.621.816,47
Moveis e Utensílios	10%	926.840,01	271.764,22	(6.639,26)	31.229,70	1.223.194,67
Veículos	20%	1.320.680,94	976.750,00	-	-	2.297.430,94
<b>TOTAL</b>		<b>17.813.401,19</b>	<b>2.615.420,20</b>	<b>(377.813,58)</b>	<b>-</b>	<b>20.051.007,81</b>

Depreciação	Depreciação a.a	2024 (R\$)	Adições	Baixas	Transferências	2025 (R\$)
Imóveis	4%	1.491.677,55	455.577,84	-	-	1.947.255,39
Equipamentos Para Processamento	20%	667.826,65	165.665,83	(1.225,67)	44.647,44	876.914,25
Maquinas, Aparelhos e Equipament	10%	1.371.665,64	331.375,69	-	(62.146,69)	1.640.894,64
Moveis e Utensílios	10%	345.935,16	102.131,44	-	17.499,25	465.565,85
Veículos	20%	919.564,49	158.915,42	-	-	1.078.479,91
<b>TOTAL</b>		<b>4.796.669,49</b>	<b>1.213.666,22</b>	<b>(1.225,67)</b>	<b>-</b>	<b>6.009.110,04</b>

Saldo Contábil	2024			2025		
	Custo	Depreciação Acumulada	Saldo Contábil Líquido	Custo	Depreciação Acumulada	Saldo Contábil Líquido
Imóveis	11.389.439,79	(1.491.677,55)	9.897.762,24	11.389.439,79	(1.947.255,39)	9.442.184,40
Equipamentos Para Processamento de Dados	1.048.912,71	(667.826,65)	381.086,06	1.519.125,94	(788.165,51)	730.960,43
Maquinas, Aparelhos e Equipamentos	3.127.527,74	(1.371.665,64)	1.755.862,10	3.621.816,47	(1.764.797,24)	1.857.019,23
Moveis e Utensílios	926.840,01	(345.935,16)	580.904,85	1.223.194,67	(430.505,69)	792.688,98
Veículos	1.320.680,94	(919.564,49)	401.116,45	2.297.430,94	(1.078.479,91)	1.218.951,03
Benfeitorias	2.809.949,74	-	-	-	-	2.809.949,74
<b>TOTAL</b>	<b>17.813.401,19</b>	<b>(4.796.669,49)</b>	<b>13.016.731,70</b>	<b>20.051.007,81</b>	<b>(6.009.203,74)</b>	<b>16.851.753,81</b>

## 12. Intangível

De acordo com as Normas Conselho Federal de Contabilidade (CFC, 2004), no ativo intangível dos clubes de futebol devem constar contas específicas para atletas contratados de outras equipes. É preciso esclarecer que, apesar de os atletas serem indivíduos providos de substância física, os ativos intangíveis em questão são as habilidades futebolísticas que eles possuem.

O Conselho Federal de Contabilidade, por meio da NBC TG 04 (R4), no seu item 12, define 2 (duas) características para se reconhecer um ativo como intangível:

- (a) For separável, ou seja, puder ser separado da entidade e vendido, transferido, licenciado, alugado ou trocado, individualmente ou junto com um contrato, ativo ou passivo relacionado, independente da intenção de uso pela entidade; ou
- (b) Resultar de direitos contratuais ou outros direitos legais, independentemente de tais direitos serem transferíveis ou separáveis da entidade ou de outros direitos e obrigações.

Segue o quadro de movimentação do Intangível nos anos de 2024 e 2025:



## Intangível

Custo	2024 (R\$)	Adições	Baixas	Transferências	2025 (R\$)
Marcas E Patentes	21.933,05	-	(21.933,05)	-	-
Software	16.782,16	-	(16.782,16)	-	-
Atletas Formados	35.493,21	-	(35.493,21)	-	-
Direitos Econômicos	26.843.526,45	15.665.572,36	(26.494.122,46)	-	16.014.976,35
<b>TOTAL</b>	<b>26.917.734,87</b>	<b>15.665.572,36</b>	<b>(26.568.330,88)</b>	<b>-</b>	<b>16.014.976,35</b>

Amortização	2024 (R\$)	Adições	Baixas	Transferências	2025 (R\$)
Marcas E Patentes	-	-	-	-	-
Software	16.782,16	-	(16.782,16)	-	-
Atletas Formados	35.493,21	-	(35.493,21)	-	-
Direitos Econômicos	11.648.308,34	7.802.545,67	(12.077.248,61)	-	7.373.605,40
<b>TOTAL</b>	<b>11.700.583,71</b>	<b>7.802.545,67</b>	<b>(12.129.523,98)</b>	<b>-</b>	<b>7.373.605,40</b>

Saldo Contábil	2024			2025		
	Custo	Amortização Acumulada	Saldo Contábil Líquido	Custo	Amortização Acumulada	Saldo Contábil Líquido
Marcas E Patentes	21.933,05	-	21.933,05	-	-	21.933,05
Software	16.782,16	(16.782,16)	-	-	-	-
Atletas Formados	35.493,21	(35.493,21)	-	-	-	-
Direitos Econômicos	26.843.526,45	(11.648.308,34)	15.195.218,11	16.014.976,35	(7.373.605,40)	8.641.370,92
Recompra	31.656.006,94	-	-	-	(474.840,10)	31.181.166,84
<b>TOTAL</b>	<b>58.573.741,81</b>	<b>(11.700.583,71)</b>	<b>15.217.151,16</b>	<b>16.014.976,35</b>	<b>(7.848.445,50)</b>	<b>39.844.470,81</b>

Em 2023, o Ceará Sporting Club, como membro da Liga Futebol Forte (LFF), assinou um acordo de investimento com a gestora brasileira Life Capital Partners e a norte-americana Serengeti Asset Management, que adquiriram 20% dos direitos de transmissão da LFF. Esse valor foi dividido entre os participantes da Liga. A transação envolveu a cessão de 20% dos direitos relativos a valores a receber de direitos de transmissão para as próximas 50 temporadas.

O montante reconhecido pelo Ceará Sporting Club foi de R\$ 120.650.000,00 (Cento e vinte milhões seiscientos e cinquenta mil reais), com o pagamento sendo realizado ao longo de 2023, 2024 e 2025. Em 31 de dezembro de 2024, restava um saldo de Contas a Receber no valor de R\$ 31.656.006,94, que será liquidado no exercício de 2025.

Em março de 2025, o Clube exerceu a opção de recompra de 5% dos direitos anteriormente cedidos, com o objetivo de viabilizar a nova estrutura proposta pelos investidores, após tratativas adicionais. Como resultado dessa operação, o Ceará Sporting Club deixou de ter direito ao recebimento da parcela vincenda. O valor de R\$ 31.656.006,94, correspondente à transação, foi reconhecido como ativo intangível, pois representa um direito de participação nos fluxos futuros de receitas de transmissão dos jogos da LFF, com expectativa de benefícios econômicos ao longo do prazo contratual.

Esse ativo intangível está sendo amortizado de forma linear ao longo de 600 meses (50 anos), conforme o item 97 do CPC 04, que trata da contabilização de ativos intangíveis. A amortização é realizada de forma uniforme ao longo do período estimado de aproveitamento dos benefícios econômicos do contrato.



Os Direitos Econômicos sobre negociações com atletas vinculados à entidade estão divulgados, por categoria, no quadro a seguir:

### Intangível (% Direitos Econômicos)

Percentual	Categoria		2025
	Base	Profissional	TOTAL
até 30%	-	15	15
31% a 50%	2	14	16
51% a 80%	18	9	27
81% a 99%	1	1	2
100%	105	10	115
<b>TOTAL</b>	<b>126</b>	<b>49</b>	<b>175</b>

#### 13. Fornecedores

Este grupo representa o saldo de obrigações com fornecedores de mercadorias, materiais ou serviços, os quais a negociação de pagamento ultrapassou o exercício social.

#### 14. Empréstimos e Financiamentos

	2025 (R\$)
Empréstimo Capital de Giro - Bradesco	493.531,86
Empréstimo Banco - Daycoval	489.957,86
Empréstimos de Terceiros (a)	54.500.224,92
Empréstimos – Valer Fundo de Invest (b)	11.428.647,25
Empréstimos - STARS	-
EMPRESTIMO - ALFA AMERICA SECURITIZADORA	460.599,48
EMPRESTIMO - DDR COBRANCAS	632.219,90
EMPRESTIMO - FUNDO DE INVESTIMENTOS CRED	67.483,43
EMPRESTIMO - GERA SECURITIZADORA	1.818.894,14
EMPRESTIMO - LPM SECURITIZADORA	-
EMPRESTIMO - MARTINS SECURITIZADORA	2.240.560,00
EMPRESTIMO - QI SOCIEDADE DE CREDITO DIR	12.600.000,00
Conta Garantida ag: 682 cc: 38854-8	-
<b>TOTAL</b>	<b>84.732.118,84</b>
<b>Circulante</b>	30.231.893,92
<b>Não Circulante</b>	54.500.224,92

O saldo de empréstimos e financiamentos corresponde ao valor dos recursos captados, acrescidos dos juros e encargos proporcionais ao período incorrido, quando aplicável, deduzidos das parcelas amortizadas. Os empréstimos e financiamentos são classificados como passivo circulante e não circulante, conforme o seu prazo de vencimento.



(a) A maior taxa de empréstimos praticada no ano de 2025 foi de 5% ao mês, em operação sem garantia específica, ficando a taxa média anual em aproximadamente 3,5% ao mês.

(b) A conta refere-se à operação de cessão de créditos com a Empresa Valer Fundo de Investimento, com taxas fixas e prazos de vencimentos por cessão de 30 a 90 dias a partir da cessão.

#### 15. Direitos de Imagem a Pagar

O direito de imagem é um direito personalíssimo e negociado diretamente entre o jogador (ou a empresa que o detém) com a entidade desportiva (clube de futebol), por meio de valores e regras livremente estipulados entre as partes. Ao final do exercício restou saldo para quitação em 2026.

#### 16. Comissões de Agentes a Pagar

As comissões de agentes, corresponde à remuneração dos serviços prestados por um ou mais intermediários na realização de uma transação com atletas. Ao final do exercício restou saldo para quitação em 2026.

#### 17. Obrigações Trabalhistas e Previdenciárias

Refere-se ao grupo de obrigações com pessoal e encargos tributários em geral. Segue detalhamento:

	2025 (R\$)	2024 (R\$)
<b>Obrigações Trabalhistas</b>	<b>2.609.346,06</b>	<b>1.293.411,66</b>
Salários e Ordenados A Pagar	1.013.103,73	716.513,39
Pensão alimentícia a repassar	646,10	-
Rescisão de Contrato de Trabalho	128.547,94	377.546,79
13º Salário a Pagar	228.151,51	98.056,21
Férias a Pagar	1.238.896,78	101.295,27
<b>Encargos Sociais</b>	<b>38.079.201,64</b>	<b>9.652.157,87</b>
INSS a recolher	6.497.505,80	1.370.314,37
FGTS a recolher	9.792.191,43	5.819.905,23
FGTS Rescisório a recolher	237.604,62	120.023,87
IRRF s/ Trabalho Assalariado a Recolher	21.551.899,79	2.341.914,40
<b>Provisões</b>	<b>2.927.373,01</b>	<b>1.297.016,54</b>
Provisão de férias	2.603.944,56	1.152.903,59
Provisão INSS sobre férias	117.176,66	51.880,66



Provisão FGTS sobre férias	206.251,79	92.232,29
<b>Compromissos Legais Relacionados a Contratos</b>	<b>19.633.405,98</b>	<b>10.534.225,19</b>
Luvas de Atletas	284.127,50	358.800,00
Obrigações Contratuais Ref. Direitos Econômicos	11.092.614,42	1.981.635,31
Acordos Rescisórios e Distratos	5.814.905,12	7.436.414,88
Acordos Trabalhistas	2.441.758,94	757.375,00
<b>TOTAL</b>	<b>63.249.326,69</b>	<b>22.776.811,26</b>

Foram registradas todas as atualizações referentes a multa e juros em relação aos encargos sociais sobre folha de pagamento, além do que foram transferidos para a conta de parcelamentos tributários os débitos que foram objeto de negociação através de parcelamentos simplificados junto a Receita Federal do Brasil (RFB) e também a Procuradoria Geral da Fazenda Nacional (PGFN) durante o ano de 2025.

#### 18. Obrigações Tributárias

Estão classificados neste grupo os impostos e contribuições a recolher que ao final do exercício mantinham saldo. As contas de CSRF e IRRF a recolher também fizeram parte da transação tributária reconhecida em 2024.

	2025 (R\$)	2024 (R\$)
INSS Retido a Recolher	97.107,29	47.894,06
IRRF Retido a Recolher	100.284,04	29.107,44
ISS Retido a Recolher	327.470,82	15.668,16
PIS/COFINS/CSL a Recolher	408.521,39	37.388,98
<b>TOTAL</b>	<b>933.383,54</b>	<b>130.058,64</b>

#### 19. Parcelamentos Tributários

	2025 (R\$)	2024 (R\$)
Previdenciários	2.381.625,18	2.485.259,73
Outros parcelamentos federais	(a) (b) 45.985.864,59	38.495.051,36
Juros a apropriar		
<b>TOTAL</b>	<b>48.367.489,77</b>	<b>40.980.311,09</b>
<b>Circulante</b>	10.983.773,56	1.519.388,07
<b>Não Circulante</b>	37.383.716,21	39.460.923,02

(a) Os saldos dos parcelamentos previdenciários e tributários estão considerando as consolidações realizadas, que incluíram saldos em aberto e declarados dos encargos sobre folha de pagamento, tributos a recolher sobre serviços tomados e alguns parcelamentos já vigentes, todos os saldos devidamente atualizados.

(b) Nessa conta estão compostos os parcelamentos do PROFUT, tanto previdenciários e não previdenciários. O Clube aderiu ao Programa de Modernização da Gestão e de Responsabilidade Fiscal do Futebol Brasileiro (PROFUT) no ano de 2015.

## 20. Obrigações com Clubes

São obrigações com outros clubes de futebol referentes a aquisição de direitos econômicos e outras transações envolvendo atletas. Em 2024 era da ordem de R\$ 9.584.800,00 (nove milhões, quinhentos e oitenta e quatro mil e oitocentos reais), já no ano de 2025 o saldo foi terminou em R\$ 4.125.300,00 (quatro milhões, cento e vinte e cinco mil e trezentos reais).

## 21. Outras contas a pagar

São contas relacionadas a operações de jogos que ficaram com pendências no ano de 2025 e que serão regularizadas em 2026.

## 22. Adiantamentos Recebidos

São recebimentos de receitas relacionadas a venda de ingressos do evento “Feijoada da Arrancada” no ano de 2024, que veio a se realizar no ano seguinte, por isso entrou como receita somente em 2025.

## 23. Receita Operacional Líquida

Conforme determinação da Norma Contábil (ITG 2003) o reconhecimento das receitas se dá de forma segregada, demonstrando por tipo de ingresso, conforme abaixo:

RECEITAS	Futebol Profissional	Adm, Clube Social e esportes amadores	2025 (R\$)	Futebol Profissional	Adm, Clube Social e esportes amadores	2024 (R\$)
<b>Direitos de Transmissão e Premiações</b>	<b>106.093.516,17</b>	-	<b>106.093.516,17</b>	<b>22.117.116,36</b>	-	<b>22.117.116,36</b>
Direitos de Transmissão	100.159.016,17	-	100.159.016,17	17.856.856,89	-	17.856.856,89
Premiações	5.934.500,00	-	5.934.500,00	4.260.259,47	-	4.260.259,47
<b>Bilheteria</b>	<b>23.894.943,56</b>	<b>31.078,31</b>	<b>23.926.021,87</b>	<b>17.141.999,26</b>	<b>59.955,95</b>	<b>17.201.955,21</b>
Bilheteria – jogos	17.905.034,50	31.078,31	17.936.112,81	12.499.521,59	45.055,00	12.544.576,59
Estacionamento, bares, camarotes	5.989.909,06	-	5.989.909,06	4.642.477,67	14.900,95	4.657.378,62
<b>Patrocínio/Marketing</b>	<b>37.340.093,66</b>	<b>3.396.089,55</b>	<b>40.736.183,21</b>	<b>16.728.127,11</b>	<b>3.501.013,78</b>	<b>20.229.140,89</b>
Patrocínio	22.328.363,25	173.581,44	22.501.944,69	15.072.877,11	1.391.423,46	16.464.300,57
Royalties e Licenciamento	-	3.222.508,11	3.222.508,11	-	2.092.414,45	2.092.414,45
Outras receitas com publicidade	15.011.730,41	-	15.011.730,41	1.655.250,00	17.175,87	1.672.425,87
<b>Programa de Sócio Torcedor</b>	<b>23.171.910,88</b>	-	<b>23.171.910,88</b>	<b>22.851.556,10</b>	-	<b>22.851.556,10</b>
<b>Negociação de atletas</b>	<b>56.083.248,84</b>	<b>500.000,00</b>	<b>56.583.248,84</b>	<b>18.292.926,42</b>	<b>750.000,00</b>	<b>19.042.926,42</b>
<b>Receitas Patrimoniais / Sociais</b>	-	<b>893.102,24</b>	<b>893.102,24</b>	-	<b>667.337,29</b>	<b>667.337,29</b>
Escolinha/Fábrica de craques	-	541.358,26	541.358,26	-	493.859,99	493.859,99
Outras receitas patrimoniais	-	351.743,98	351.743,98	-	173.477,30	173.477,30
<b>Demais Receitas</b>	<b>2.533.148,29</b>	<b>1.005.447,86</b>	<b>3.538.596,15</b>	<b>2.468.580,37</b>	<b>218.117,26</b>	<b>2.686.697,63</b>
Timemania	43.132,17	-	43.132,17	433.644,49	-	433.644,49
Convênio Enel	19.400,43	-	19.400,43	20.768,08	-	20.768,08
Receitas com Eventos	747.285,57	38.066,00	785.351,57	99.077,57	3.000,00	102.077,57
Outras receitas	1.723.330,12	290.401,28	2.013.731,40	4.563,91	215.117,26	219.681,17
Fomento CBF	-	-	-	1.910.526,32	-	1.910.526,32
Lei do incentivo ao esporte	-	676.980,58	676.980,58	-	-	-
<b>Venda de direitos de participação</b>	-	-	-	<b>60.119.065,78</b>	-	<b>60.119.065,78</b>
<b>RECEITA BRUTA</b>	<b>249.116.861,40</b>	<b>5.825.717,96</b>	<b>254.942.579,36</b>	<b>159.719.371,40</b>	<b>5.196.424,28</b>	<b>164.915.795,68</b>
(-)Impostos	(5.203.031,34)	(147.648,39)	(5.350.679,73)	(1.279.510,91)	(18.959,02)	(1.298.469,93)
(-)Direito de arena	(4.161.794,41)	-	(4.161.794,41)	(732.607,20)	-	(732.607,20)
(-)Outras deduções (a)	(23.884.148,76)	-	(23.884.148,76)	(959.352,39)	(6,74)	(959.359,13)
<b>(-) DEDUÇÕES</b>	<b>(33.248.974,51)</b>	<b>(147.648,39)</b>	<b>(33.396.622,90)</b>	<b>(2.971.470,50)</b>	<b>(18.965,76)</b>	<b>(2.990.436,26)</b>
<b>RECEITA LÍQUIDA</b>	<b>215.867.886,89</b>	<b>5.678.069,57</b>	<b>221.545.956,46</b>	<b>156.747.900,90</b>	<b>5.177.458,52</b>	<b>161.925.359,42</b>



## 24. Custos e despesas operacionais

DESPESAS	Futebol Profissional	Adm, Clube Social e esportes amadores	2025 (R\$)	Futebol Profissional	Adm, Clube Social e esportes amadores	2024 (R\$)
Pessoal e Encargos	137.214.059,32	14.792.697,42	152.006.756,74	64.872.348,53	15.560.922,46	80.433.270,99
Gerais e Administrativas	60.649.400,93	21.658.205,32	82.307.606,25	23.877.732,93	13.538.639,64	37.416.372,57
Materiais e Manutenção	4.996.122,49	6.800.612,52	11.796.735,01	2.981.268,73	3.661.119,89	6.642.388,62
Serviços de Terceiros	6.930.009,96	10.416.071,91	17.346.081,87	8.577.913,13	7.016.103,58	15.594.016,71
Gerais	8.946.901,91	4.441.520,89	13.388.422,80	3.761.757,29	2.861.416,17	6.623.173,46
Custos gerais com negociação de atletas	39.776.366,57	-	39.776.366,57	8.556.793,78	-	8.556.793,78
Depreciação e Amortizações	4.993.326,84	1.213.486,85	6.206.813,69	11.086.976,05	1.203.539,71	12.290.515,76
Depreciação	-	1.213.486,85	1.213.486,85	-	1.203.539,71	1.203.539,71
Amortizações - Direitos Econômicos	4.518.486,74	-	4.518.486,74	11.086.976,05	-	11.086.976,05
Amortizações - Recompra dos Direitos	474.840,10	-	474.840,10	14.107.727,90	1.092.756,29	15.200.484,19
Jogos e Competições (a)	22.463.954,78	2.213.165,92	24.677.120,70	2.442.412,90	-	2.442.412,90
Despesas programa de Sócio Torcedor	5.176.175,66	-	5.176.175,66	58.202,45	442.249,70	500.452,15
Despesas com Tributos	97.276,16	297.317,13	394.593,29	-	19.795,42	19.795,42
Outros Resultados Operacionais	-	146,66	146,66	-	-	-
<b>CUSTOS E DESPESAS OPERACIONAIS</b>	<b>230.594.193,69</b>	<b>40.175.019,30</b>	<b>270.769.212,99</b>	<b>116.445.400,76</b>	<b>31.857.903,22</b>	<b>148.303.303,98</b>

(a) Um das contas que compõem a rubrica em destaque são das despesas gerais com viagens, no caso de gastos com viagens fora dos seus domínios.

## 25. Receitas e Despesas financeiras

As principais fontes de receitas financeiras são as variações cambiais e descontos obtidos. Em relação as despesas financeiras, estas são oriundas dos juros sobre empréstimos, pagamentos em atraso, atualizações de todas as contas de encargos sociais, parcelamentos e despesas bancárias em geral.

	2025 (R\$)	2024 (R\$)
<b>Resultado Financeiro</b>	<b>36.613.293,85</b>	<b>19.324.310,58</b>
<b>Receitas Financeiras</b>	<b>1.222.468,50</b>	<b>674.846,26</b>
Descontos Obtidos	1.065.043,07	348.339,89
Juros Ativos	39.010,55	2.016,48
Rendimento de Aplicações Financeiras	25.443,54	1.028,14
Variação Cambial Ativas	92.971,34	323.461,75
<b>Despesas Financeiras</b>	<b>37.835.762,35</b>	<b>19.999.156,84</b>
Descontos Concedidos	1.221.807,00	27.310,28
Despesas Bancárias	165.423,88	386.604,34
Despesas com Câmbio Financeiro	982.996,82	752.216,73
Juros (a)	30.888.123,80	16.591.401,32
Multas (b)	4.069.353,04	1.526.810,50
Taxa de Administração do Cartão	13.057,53	96.310,03
Variação Cambial Passiva	495.000,28	618.503,64

(a) Nas contas de juros se encontram as atualizações de todas as contas de encargos sociais, parcelamentos, empréstimos, além de tributos retidos sobre serviço e demais juros sobre pagamentos.

(b) Nas contas de multas se encontram também as atualizações de todas as contas de encargos sociais, parcelamentos, empréstimos, além de tributos retidos sobre serviço e demais multas sobre pagamentos.



## 26. Passivo Contingente

De acordo com a NBC TG 25 (R2) Passivo Contingente é:

- a) uma obrigação possível que resulta de eventos passados e cuja existência será confirmada apenas pela ocorrência ou não de um ou mais eventos futuros incertos não totalmente sob controle da entidade; ou
- b) uma obrigação presente que resulta de eventos passados, mas que não é reconhecida porque não é provável que uma saída de recursos que incorporam benefícios econômicos seja exigida para liquidar a obrigação ou o valor da obrigação não pode ser mensurado com suficiente confiabilidade.

Em atendimento a referida norma brasileira de contabilidade, efetuamos a divulgação dos processos de natureza cível e trabalhista aos quais o Ceará Sporting Club possui, conforme o parecer Jurídico da entidade o clube possui ação de perda possível no montante de R\$ 6.232.660,74 (seis milhões, duzentos e trinta e dois mil, seiscentos e sessenta reais e setenta e quatro centavos) e de perda provável no valor de R\$ 799.234,41 (setecentos e noventa e nove mil e duzentos e trinta e quatro reais e quarenta e um centavos), a saber:

Descrição	Valor (R\$)
<b>Provável</b>	
Ações Cíveis	584.018,72
Ações Trabalhistas	215.215,69
<b>Total</b>	<b>799.234,41</b>
<b>Possível</b>	
Ações Cíveis	19.570,57
Ações Trabalhistas	6.213.090,17
<b>Total</b>	<b>6.232.660,74</b>



## 27. Eventos Subsequentes

Não ocorreram eventos de nosso conhecimento, entre a data de encerramento e da elaboração das Demonstrações Financeiras, que pudessem afetar as informações divulgadas, bem como a análise econômica e financeira.

## 28. Fato Relevante

O Clube, como membro da LFF (Liga Futebol Forte), assinou acordo de investimento com a gestora brasileira Life Capital Partners e com a norte-americana Serengeti Asset Management, estas adquiriram 20% dos direitos de transmissão da LFF. O Ceará Sporting Club recebeu 25% de sua parte no exercício de 2023, mais 50% em duas parcelas no exercício de 2024 e a última parcela com previsão de recebimento em 2025, correspondente a 5% dos direitos negociados, registrada em contas a receber em 2024. Em 2025 foi transferida para o grupo de intangível (vide nota explicativa 12).

Fortaleza, 31 de dezembro de 2025

JOAO PAULO  
SILVA:61521825300

Assinado de forma digital por  
JOAO PAULO SILVA:61521825300  
Dados: 2026.05.11 17:21:25 -03'00'

---

**João Paulo Silva**  
CPF 615.218.253-00  
**Presidente**

LISARB DOS SANTOS  
REGO  
MONTEIRO:90198530315

Assinado de forma digital por  
LISARB DOS SANTOS REGO  
MONTEIRO:90198530315  
Dados: 2026.05.11 17:21:46 -03'00'

---

**Lisarb dos Santos Rego Monteiro**  
CRC CE-026759/O-5  
**Contador**